













## PORÓWNANIE INDYWIDUALNEGO UBEZPIECZENIA SZYB

TOWARZYSTWO UBEZPIECZEŃ	ZAKRES	POJAZDY	SUMA UBEZPIECZENIA	CENA OD	UDZIAŁ WŁASNY	WIEK POJAZDU
	Świat	osobowe i cięż. o ład do 750kg	2.000 zł	120 zł	30% w II i kolejnej szkodzie	bez limitu wieku pojazdu
		ciężarowe o ład. > 750 kg i DMC < 3,5 T	3.000 zł	300 zł		
		ciężarowe o DMC > 3,5 T	8.000 zł	400 zł		
	Europa	osobowe	2.000 zł	124 zł	25% dla wymiany szyby czołowej - można WYKUPIĆ!	bez limitu wieku pojazdu
		ciężarowe o DMC < 3,5 T		504 zł		
		ciężarowe o DMC > 3,5 T				
	RP	osobowe	3.000 zł	od 69 zł w zal. od marki pojazdu zwyżka 20%	30% w II i kolejnej wymianie szyby czołowej	20 lat
		ciężarowo- osobowe				
		ciężarowe o DMC < 3,5 T				
	RP	osobowe , dostawcze	3.000 zł	80 zł	25% tylko w umowie zawieranej wraz z OC dla opcji wymiana szyby czołowej	osobowe pow. 4 do 15 lat /dostawcze do 8 lat
	RP	osobowe	5.000 zł	180 zł	100 zł przy wymianie szyby czołowej	bez limitu wieku pojazdu
		ciężarowy o ład. 851 kg do 3,0 T				

Opracowanie własne [SuperUbezpieczenia.pl](http://SuperUbezpieczenia.pl) na dzień 23.10.2014

TOWARZYSTWO UBEZPIECZEŃ	ZAKRES	POJAZDY	SUMA UBEZPIECZENIA	CENA OD	UDZIAŁ WŁASNY	WIEK POJAZDU
 VIENNA INSURANCE GROUP	RP	osobowe	2.000 zł	120 zł	50% w II i kolejnej wymianie szyby czołowej	20 lat
		ciężarowe o DMC < 3,5 T				
 VIENNA INSURANCE GROUP	Europa	osobowe	3.000 zł	79 zł *	BRAK UDZIAŁU	12 lat
		ciężarowe o DMC<3,5 T				
 GENERALI	Świat	osobowe, terenowe	3.000 zł	138 zł	40% w II i kolejnej wymianie szyby	bez limitu wieku pojazdu
 UBEZPIECZENIA	RP	osobowe	2.000 zł	70 zł	25% w II i kolejnej wymianie szyby	20 lat
		ciężarowe o DMC<3,5 T				
 RESO EUROPA SERVICE	Europa	osobowe	2.000 zł	65 zł	25% przy wymianie szyby czołowej	13 lat
		ciężarowe o DMC< 3,5 T	2.000 zł			
		ciężarowe o DMC> 3,5T	6.000 zł	300 zł		
		ciągniki siodłowe - za zgodą	6.000 zł			

Opracowanie własne [SuperUbezpieczenia.pl](http://SuperUbezpieczenia.pl) na dzień 23.10.2014

Składka została wyliczona przy założeniu, że Klient zawiera ubezpieczenie szyb wraz z OC ;

\* składka za ubezpieczenie szyb zawierane wraz z AC